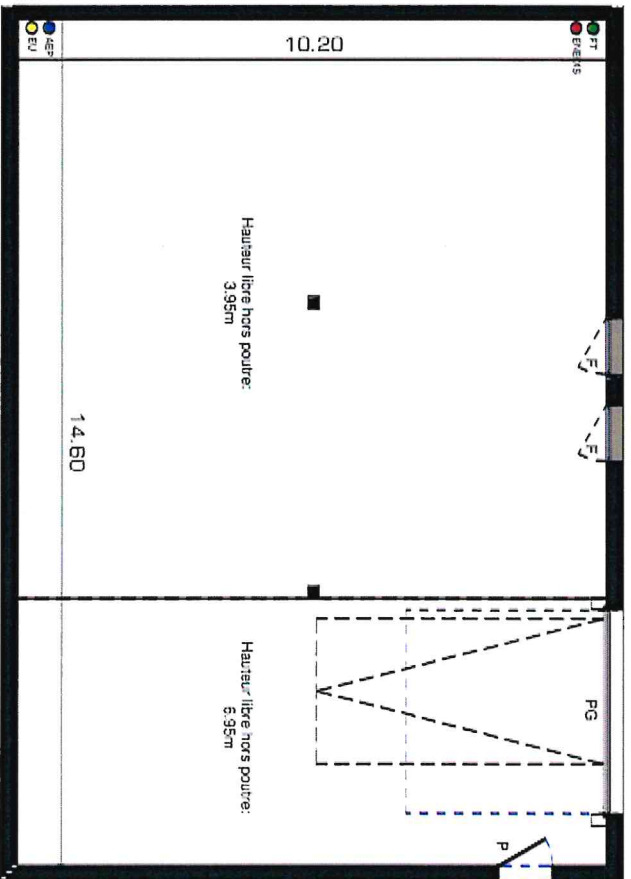
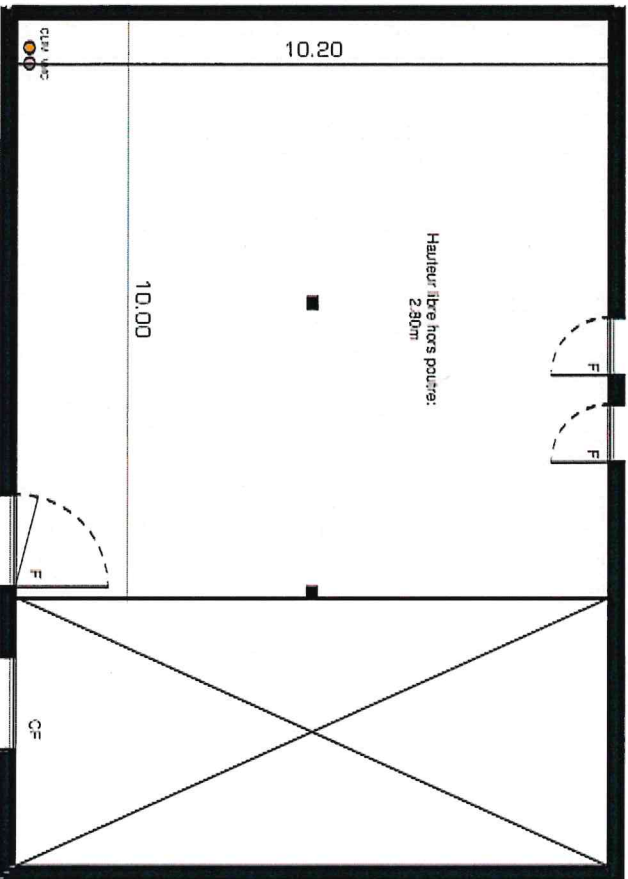


PLAN RDC




PLAN MEZZANINE



EDV LOT 02
 WAVVY
 N° 12052224
 2017-07-19
 Plan de l'étage mezzanine
 Modifications qui seront dans les prochains jours
 d'ouvrages techniques, additifs ou réglementaires

Ce plan est un plan de travail et non un plan d'exécution. Les surfaces et les cotés des pièces peuvent varier en fonction des contraintes techniques. Les surfaces habitables comprennent à des hauteurs de sol ou de plafond de moins de 2,30m. Les surfaces des escaliers et des rampes sont à titre indicatif et sont pour comparaison. Les surfaces de plancher, de plafond et de sol sont des surfaces apparentes. Les surfaces habitables sont des surfaces de plancher de niveau de sol. Les surfaces de plancher de niveau de sol sont des surfaces apparentes. Les surfaces de plancher de niveau de sol sont des surfaces apparentes. Les surfaces de plancher de niveau de sol sont des surfaces apparentes.



ETAGE	N° LOCAL D'ACTIVITE
NIVEAU 0	LOT 2

SURFACE UTILE	
Surface utile au sol :	148.84 m ²
Surface mezzanine :	101.92 m ²
Total :	250.76 m ²

- Légende:**
- Chassis fixe
 - Ferrure
 - Perron
 - Perron de garage sectionnelle
- Au sol:**
- Ferrure en attente pour raccordement ENEDIS
 - ASP en attente
 - EU en attente
 - Ferrure vide téléphone
- En plafond:**
- Ferrure vide climatisation
 - Attente VM2

