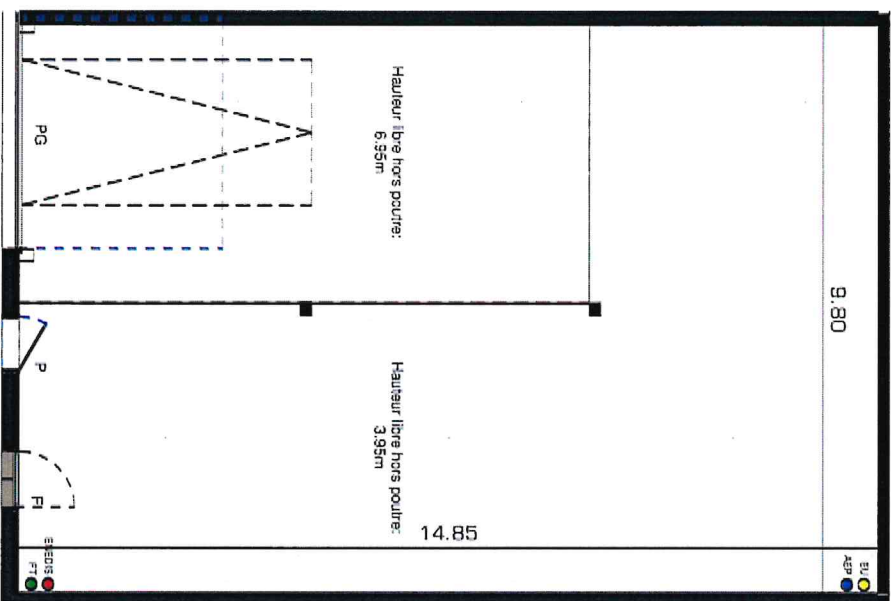
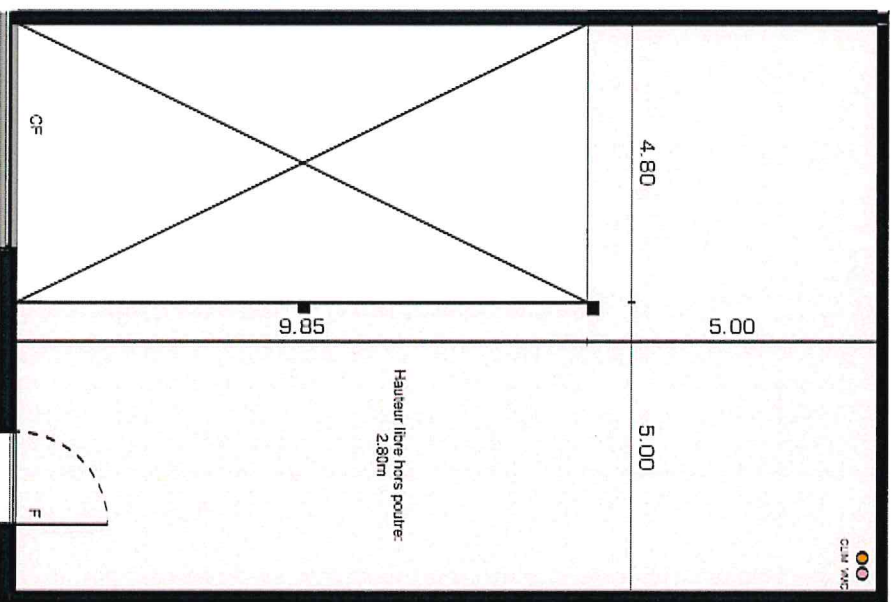


PLAN RDC

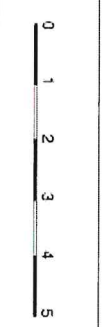


PLAN MEZZANINE



REV. LOT 14
 M&A
 2023/24
 Plan de visite architecte
 La société se réserve la possibilité de modifier ces plans en fonction des contraintes techniques, réglementaires et constructives sans préavis.
 M&A

Ceci est un plan de visite et non un plan d'exécution. Les surfaces et les cotes des pièces peuvent varier de 5% en fonction des contraintes techniques. Les surfaces habitables comprennent à des hauteurs ou cotes d'usage minimum de 2.00m. Les éléments constructifs sont à titre indicatif et sont à valider avec le constructeur. Les dimensions sont données en mètres. Les dimensions hors œuvre sont indiquées. Les dimensions sont indiquées. L'emplacement des cotes et des surfaces sont indiqués. Les dimensions sont indiquées.



ETAGE	N° LOCAL D'ACTIVITE
NIVEAU 0	LOT 14

SURFACE UTILE	
Surface utile au sol :	145.45 m²
Surface mezzanine :	98.17 m²
Total :	243.62 m²

Légende:

- DF Chassis fixe
- F Fenêtre
- P Porte
- RG Porte de garage sectorielle

Au sol:

- Fourreau en attente pour raccordement ENEDIS
- ASP en attente
- EU en attente
- Fourreau vide téléphone

En diafons:

- Fourreau vide climatisation
- Attente VMD

