



eCAMPUS

KODAMA

RÉSIDENTE ÉTUDIANTE MONTPELLIER FACULTÉS



B-103

BÂTIMENT B
R+1
T1



TABLEAU DES SURFACES

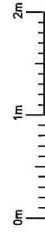
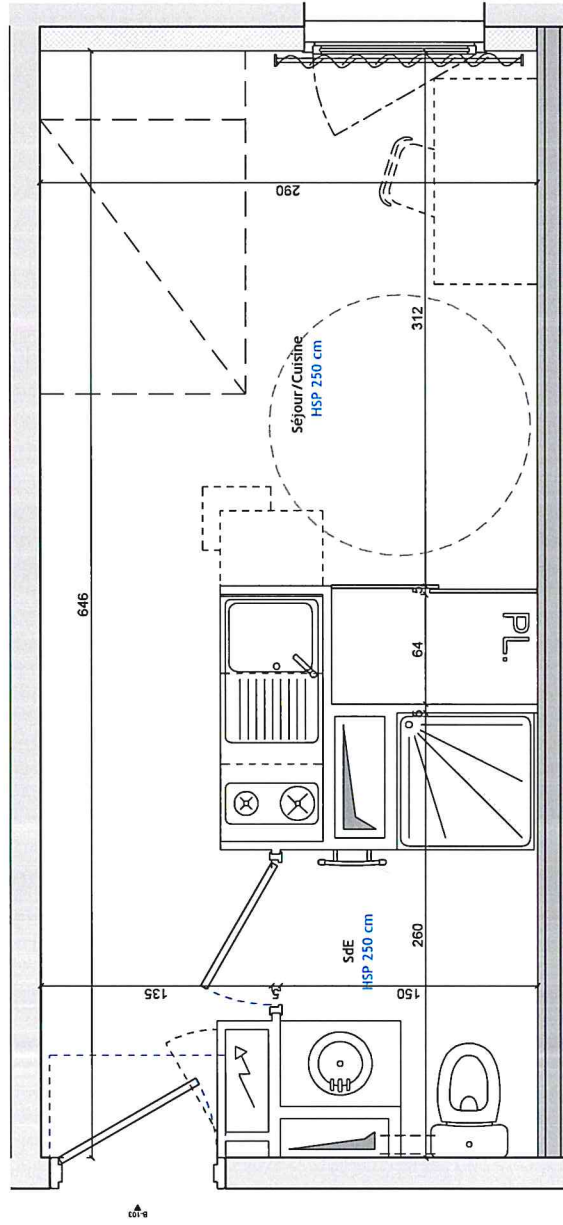

SdE	3.1 m ²
Séjour/Cuisine	14.6 m ²
SURFACE TOTALE HABITABLE	17.7 m²



Architecte
BPA Architecture
36 avenue de Lodève
34070 MONTPELLIER
Té : 04 67 41 49 40
Email : www.bpa.archi

PLAN DE VENTE

Des modifications sont susceptibles d'être apportées à ce plan en fonction des contraintes techniques ou réglementaires lors de la réalisation, tant en ce qui concerne les dimensions libres que de l'équipement. Les rebords, soffites, faux-plafonds, trappes de visites, canalisations et gaines, connecteurs, emplacement des équipements et implantations électriques, ainsi que la hauteur sous plafond et faux-plafonds, des seuils et allèges, sont figurés à titre indicatifs. Les accès aux extérieurs (jardins, terrasses, balcon ou loggia) pourront présenter des différences de niveaux pour des raisons techniques. Les éléments indiqués en pointillés ne sont pas fournis.



- RIDEAU ou STORE
- PL. Placard
- Tableau Electrique
- F : Fenêtre Allège Vitée 1 vantail
- Cloison démontable
- PF : Porte Fenêtre
- Soffite ou Faux-plafond
- Gaine Technique

PROVISOIRE

16/10/2024