

D-1101

### BATIMENT D

NIVEAU	TYPE	N°APPARTEMENT
R+11	T4	D 1101




### SURFACES HABITABLES

ENTREE + PLACARD/SEJOUR/CUISINE	40,4 m <sup>2</sup>
CHAMBRE 1	13,33 m <sup>2</sup>
SALLE D'EAU	2,58 m <sup>2</sup>
CHAMBRE 2	11,47 m <sup>2</sup>
CHAMBRE 3 + PLACARD	10,02 m <sup>2</sup>
SALLE D'EAU	5,73 m <sup>2</sup>
BUANDERIE	0,80 m <sup>2</sup>
SANITAIRE	1,16 m <sup>2</sup>
DEGAGEMENT	5,78 m <sup>2</sup>
<b>SURFACE TOTALE HABITABLE</b>	<b>91,27 m<sup>2</sup></b>
TERRASSE B + JARDINIERE	26,10 m <sup>2</sup>
<b>SURFACE TOTALE PRIVATIVE</b>	<b>117,37 m<sup>2</sup></b>

#### LEGENDE

- CUI : Plaque chauffante
- FR : Réfrigérateur
- LV : Lave-vaisselle
- LL : Lave linge
- Fixe : Châssis fixe
- VR : Volets roulants
- PF : Porte fenêtre
- F : Fenêtre
- PFC : Porte fenêtre coulissante
- PE : Porte entrée
- GC : Garde-corps

#### LEGENDE

- Tableau électrique 
- Prise TV 
- Faïence 
- Soffite 