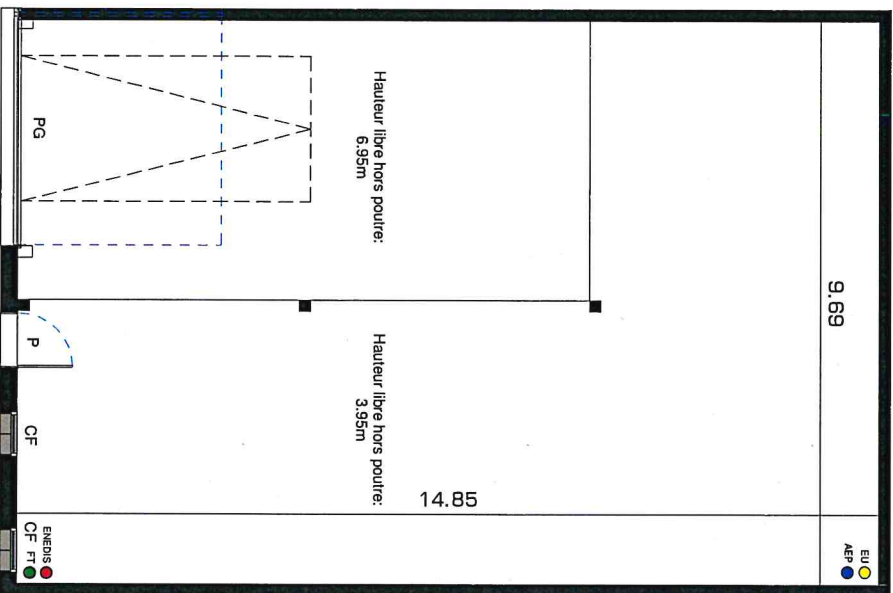
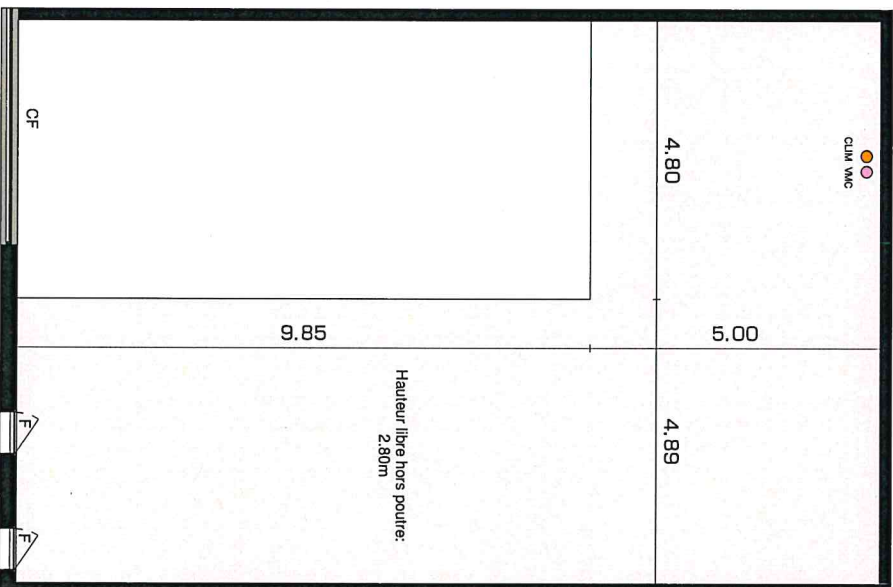


PLAN RDC



PLAN MEZZANINE



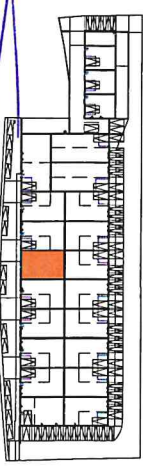
ETAGE	N° LOCAL D'ACTIVITE
NIVEAU 0	LOT B16

**SURFACE UTILE**

Surface utile au sol :	143.78 m <sup>2</sup>
Surface mezzanine :	96.62 m <sup>2</sup>
Total :	240.39 m <sup>2</sup>

- Légende:**
- CF Chassis fixe
  - F Fenêtre
  - P Porte
  - PG Porche de garage sectionnelle

- Au sol:**
- Fourreau en attente pour raccordement ENERDIS
  - AEP en attente
  - EU en attente
  - Fourreau vide téléphone
- En plafond:**
- Fourreau vide climatisation
  - Attente VMC



Ceci est un plan de vente et non un plan d'exécution. Les surfaces et les cotes des pièces peuvent varier de 5% en fonction des contraintes techniques. Position et nombre des EP à titre indicatif. Les éléments dessinés en pointillés le sont à titre indicatif et sont non contractuels. Les remises de portes, soffites et faux plafonds ne sont pas toutes représentées. Les accès extérieurs pourront présenter des différences de niveaux pour des raisons techniques.

